

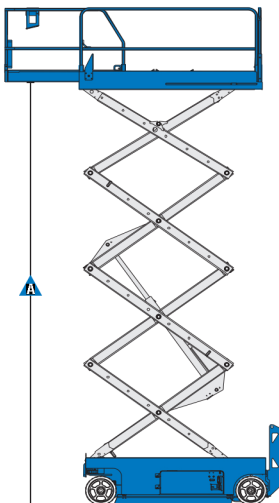
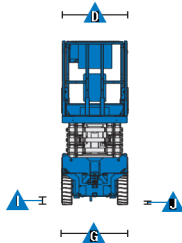
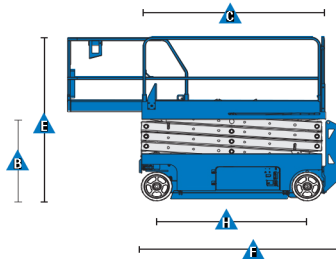
# Ciseaux électriques automoteurs

## GS™ -4047

### Spécifications

Modèles	GS™ -4047
---------	-----------

#### Dimensions



Hauteur de travail* max	13,75 m
<b>A</b> Hauteur plancher max.	11,75 m
<b>B</b> Hauteur plancher – position repliée	1,34 m
<b>C</b> Longueur panier - extérieur	2,26 m
avec extension	3,18 m
Extension coulissante du panier	0,91 m
<b>D</b> Largeur panier - extérieur	1,15 m
Hauteur barrières de sécurité	1,10 m
Hauteur plinthe	0,15 m
<b>E</b> Hauteur - position repliée : barrières de sécurité repliables	2,54 m
barrières abaissées	1,88 m
<b>F</b> Longueur - repliée	2,44 m
- étendue	3,36 m
<b>G</b> Largeur	1,19 m
<b>A</b> Empattement	1,85 m
<b>A</b> Garde au sol - centre machine	0,10 m
<b>A</b> Garde au sol - barre antireversement	1,9 cm

#### Productivité

Nombre de personnes en nacelle (int./ext.) <sup>1</sup>	3/-
Capacité de charge	350 kg
Conduite à hauteur	Maximale
Vitesse de translation – position repliée	3,1 km/h
Vitesse de translation – position déployée	0,8 km/h
Aptitude en pente - position repliée**	25%
Rayon de braquage – intérieur	Nul
Rayon de braquage – extérieur	2,3 m
Vitesse de montée et de descente	71/41 sec
Contrôles	Proportionnels
Entraînement	Sur roues avant
Freins multi disques	Sur roues arrière
Pneus non marquants	38 x 13 x 28 cm

#### Alimentation

Alimentation	24 V DC, 300 Ah (quatre batteries 12V 150 Ah - en séries parallèles)
Capacité système hydraulique	36 L

#### Émissions sonores et niveau de vibration

Niveau de pression acoustique (au sol)	< 70 dBA
Niveau de pression acoustique (au panier)	< 70 dBA
Vibration	< 2,5 m/s <sup>2</sup>

#### Poids\*\*\*

Poids	3 221 kg
-------	----------

#### Conformité aux normes

Directives européennes : 2006/42/CE - Machines (refonte EN280:2001+A2:2009); 2004/108/CE (CEM) ; 2006/95/CE (Basse tension)

<sup>1</sup> Usage en intérieur uniquement

\* Hauteur de travail = Hauteur de plancher + 2 m.

\*\* L'aptitude en pente indique la capacité à gravir les pentes. Se référer au Manuel de l'Opérateur pour le degré des pentes autorisées.

\*\*\* Le poids varie en fonction des options et des normes des pays où la machine est livrée.