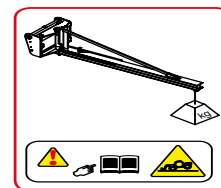





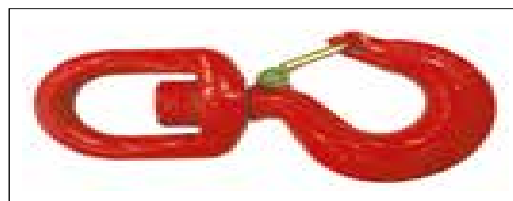
TREUIL HYDRAULIQUE GRANDE CAPACITÉ



- Frein négatif à bain d'huile pour un coût de fonctionnement réduit.
- Mouflage du câble pour un effort de traction accru.
- Guide-câble standard pour une utilisation simple.
- Arrêt automatique en fin de câble.
- Support de stockage empêchant tout contact entre le treuil et le sol, permettant d'assurer la tension permanente du câble.



Capteur de fin de course haut et bas.



Sécurité : crochet pivotant autobloquant homologué.

* Vitesse de crochet sans charge.
** Sans support.

	Winch 8T	Winch 9T	Winch 13T	Winch 18T	Winch 23T
Capacité crochet (kg)	8000	9000	13000	18000	23000
Déport (mm)	975	975	975	1043	1043
Long. de câble (m)	30	30	60	60	60
Hauteur (mm)	14	14	14	14	14
Vitesse (m/min) *	22.5	22.5	15	12	12
Boucles câble	1	1	2	2	2
Poids (kg) **	850	850	1185	1550	1550

Machines compatibles

E-RECO	N/A	939030	939234	939328	939329
MHT 790		x			
MHT 1490		x			
MHT 10130			x		
MHT 10180				x	
MHT 10230					x

ÉQUIPEMENT OBLIGATOIRE : +